

Муниципальное бюджетное учреждение
дополнительного образования
«Центр детского творчества»

Муниципальный опорный центр
Пильнинского муниципального округа



Пошаговая Инструкция по переводу детей на следующий учебный год

Администратор муниципального сегмента в
ИС «Навигатор»
МАРУШИНА Т.С.



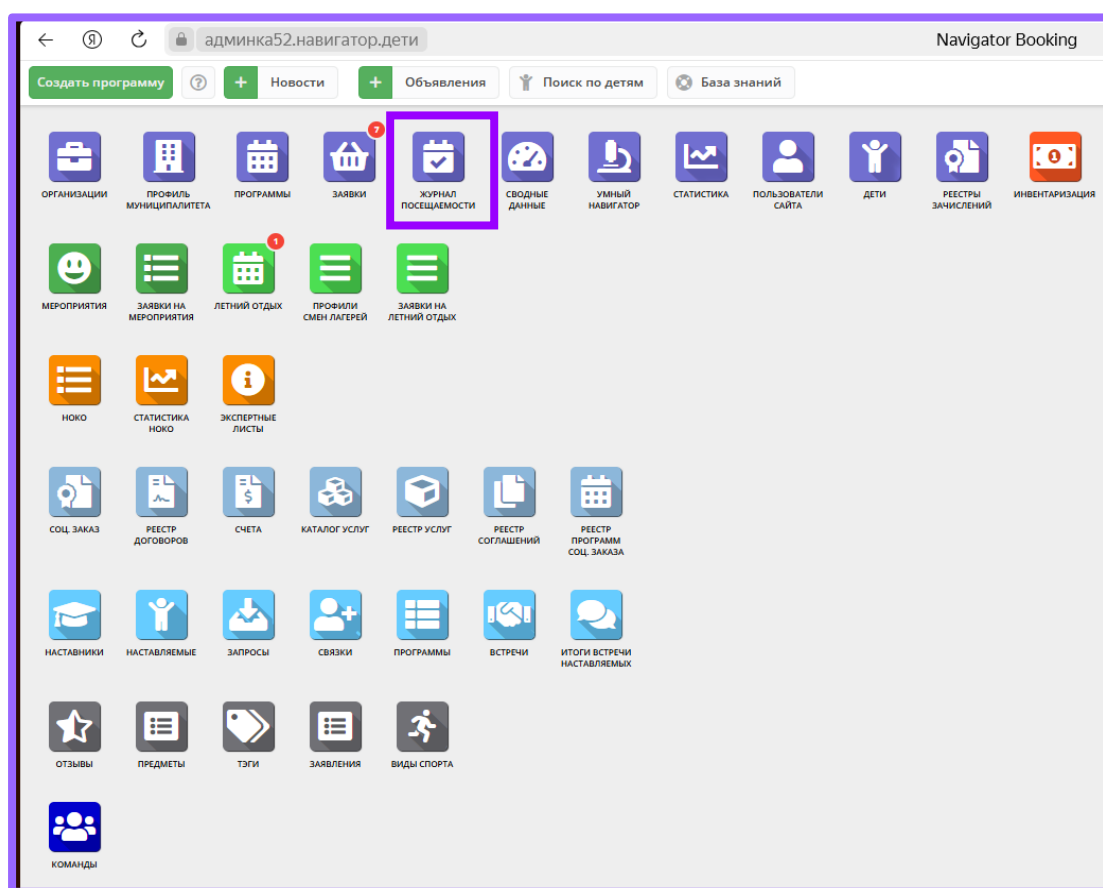
2025 год

Пошаговая Инструкция по переводу детей на следующий учебный год

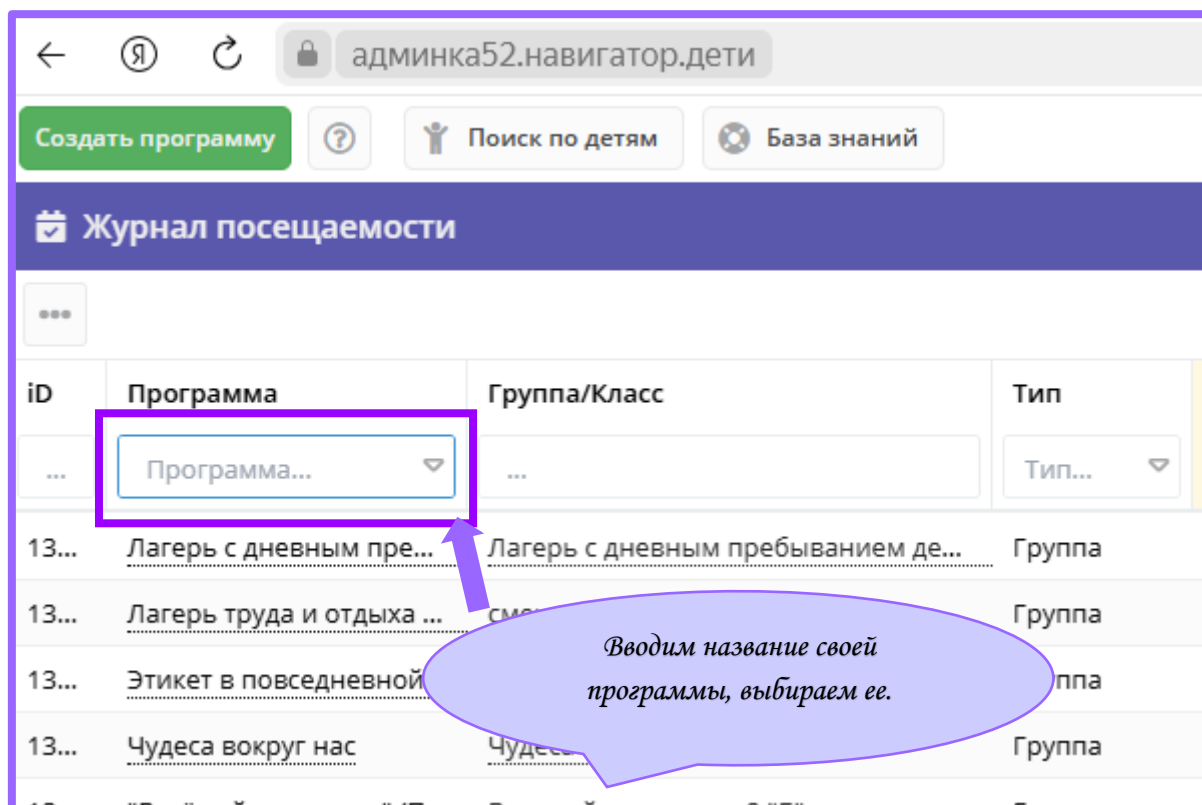
МБУДО «Центр детского творчества»-
Муниципальный опорный центр
дополнительного образования детей
Тильнинского муниципального округа,
Администратор муниципального сегмента ИС «Навигатор» Марушина П.С.

Если программа двух и более лет, то отчислять детей не нужно, достаточно перевести их на следующий учебный год.

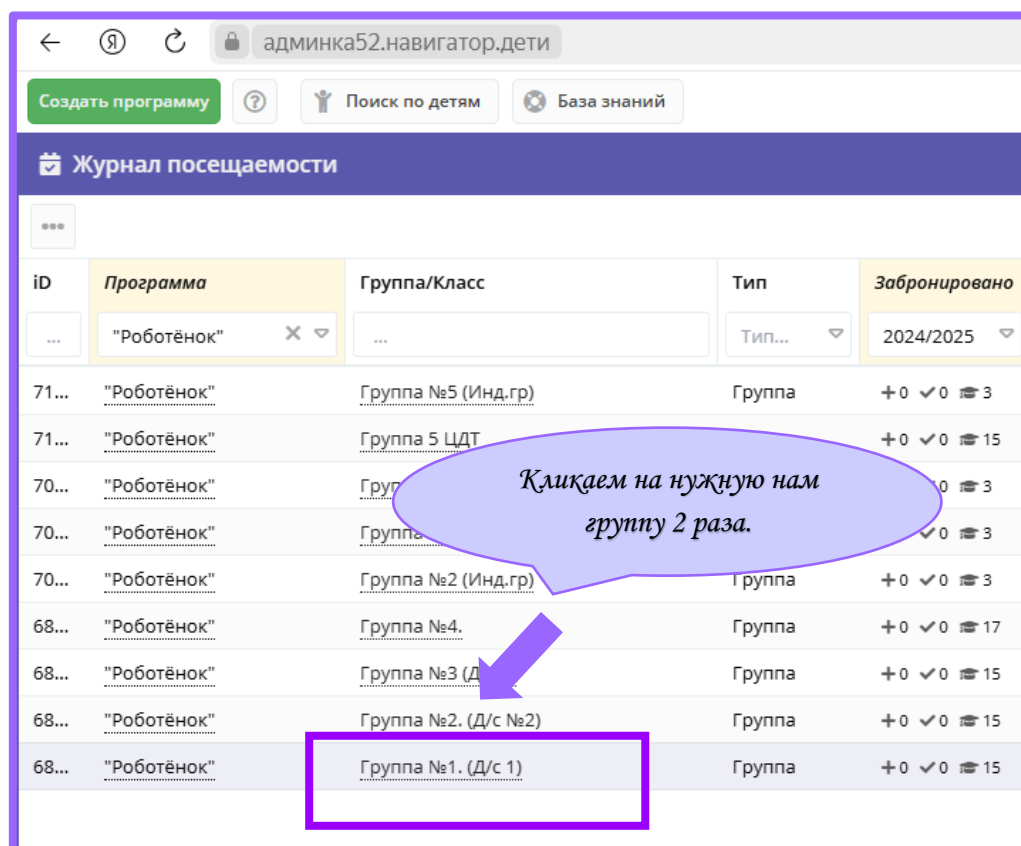
- Шаг.** Заходим на страницу админка52.навигатор. дети. Входим в раздел «ЖУРНАЛ ПОСЕЩАЕМОСТИ».



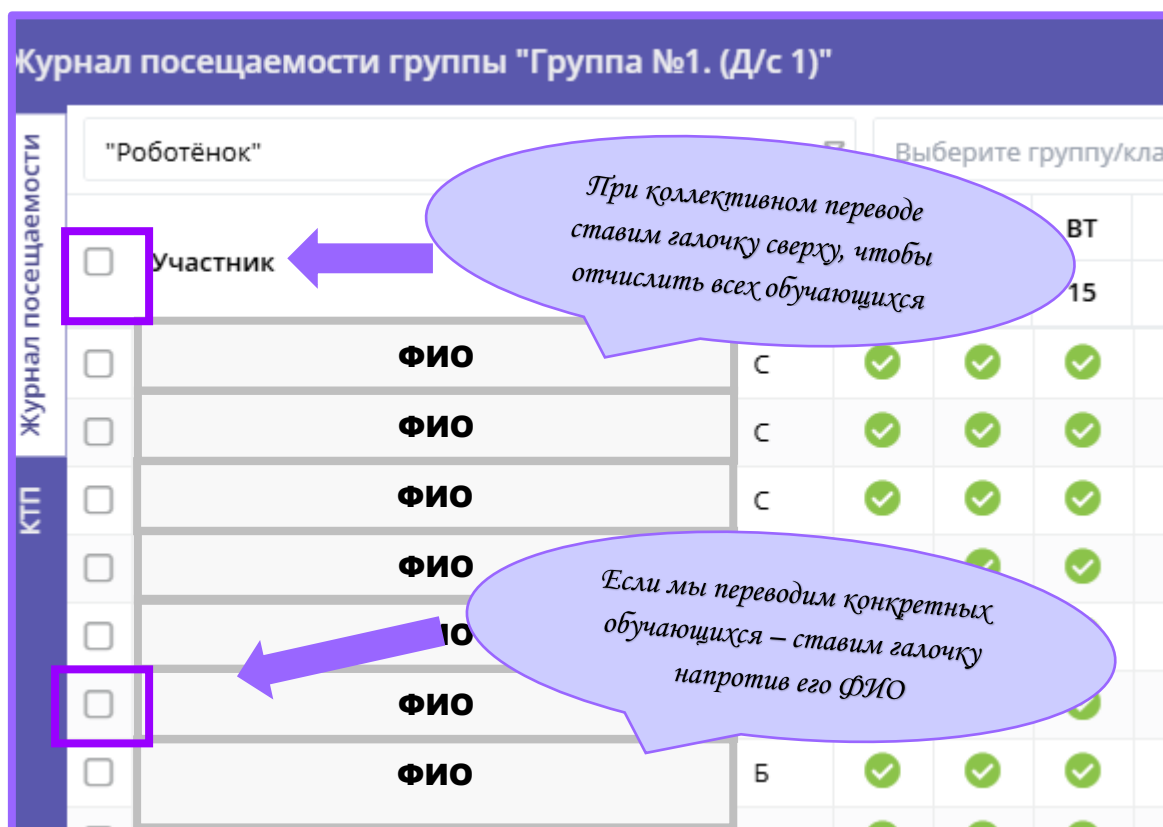
- 2 Шаг.** Находим из списка программу из которой нужно перевести детей, прописываем ее наименование в строке поиска. Выбираем программу, кликнув на неё.



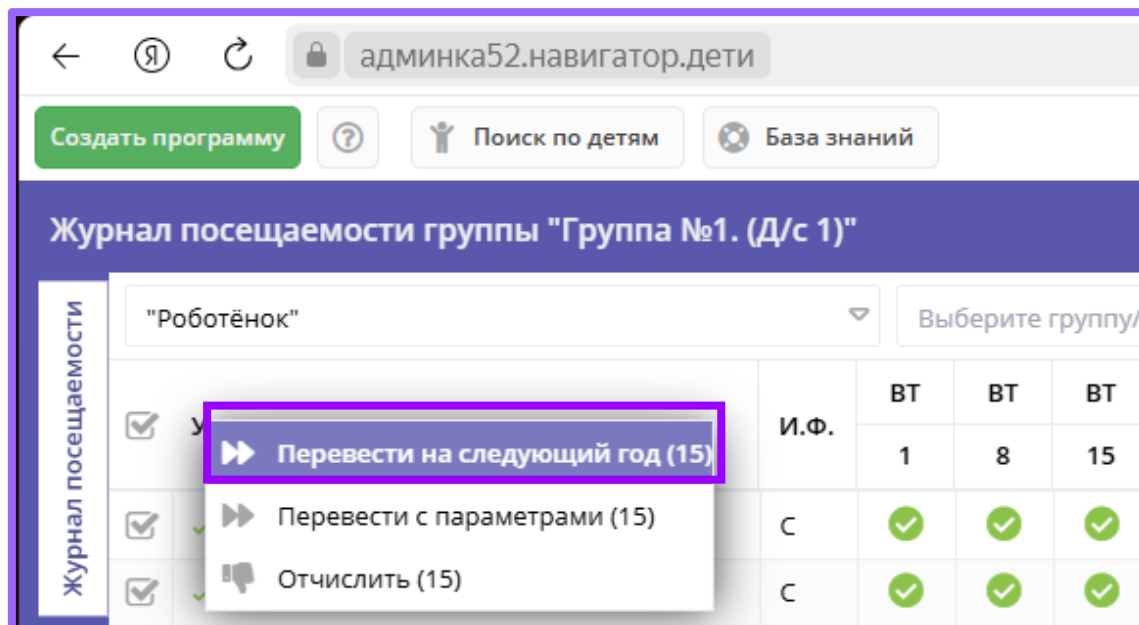
- 3 Шаг.** Внутри программы выберите нужную вам группу, кликнув на неё мышкой 2 раза. Перед вами откроется список обучающихся.



4 Шаг. Выберите обучающихся, которых нужно перевести (коллективно или индивидуально)



5 Шаг. После выбора участников (при проставлении галочки) выйдет окно для выбора нужного действия. Выбираем нужное действие «ОТЧИСЛИТЬ».



6 Шаг. После выбора действия выйдет соответствующее окно «ПЕРЕВОД».

Перевести на следующий год

Номер приказа *:

Номер приказа *Вводим номер приказа*

Дата приказа *:

Дата приказа... *Дату приказа*

Дата начала обучения *:

Дата начала обучения...

Да Отмена

7 Шаг. При правильном заполнении всех пунктов нажимаем «ДА».